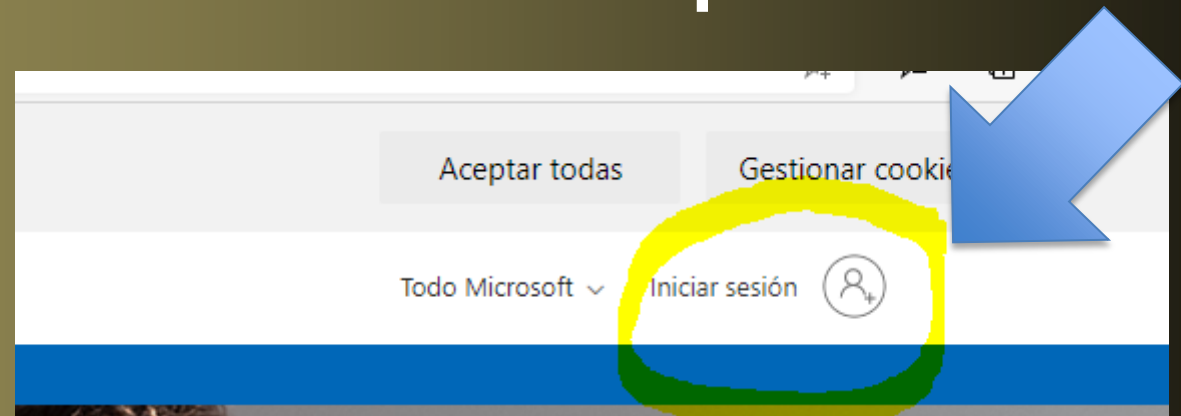



# CÓMO ACCEDER AL CORREO DE EDUCANTABRIA

ENTRO EN [www.office.com](http://www.office.com)  
Arriba a la derecha pincho en



Me aparece la siguiente pantalla donde debo introducir la dirección de correo de educantabria que los profesores me dieron en clase



# Pinchando en “siguiente” me pedirá la contraseña

Introduciré la contraseña de primer acceso que aparece en el documento que se me entregó. Una vez dentro pincharé en el icono de Outlook

Microsoft

← simona.nocentini@educantabria.es

## Escribir contraseña

Contraseña

[He olvidado mi contraseña](#)

Iniciar sesión

Página principal de Microsoft Offi x +

office.com/?auth=2

educantabria Office 365

Home

+

Word

Excel

PowerPoint

Outlook

OneDrive

Teams

SharePoint

Buen

Recom

ALUM

educa

Recien

# ACTUALIZO MI CONTRASEÑA



@educantabria.es

## Actualizar contraseña

Necesita actualizar la contraseña porque se trata de la primera vez que inicia sesión o porque la contraseña expiró.

Contraseña actual

---

Contraseña nueva

---

Confirmar contraseña

---

[Iniciar sesión](#)

Para la recuperación de contraseña iré a “Información de seguridad” e introduciré mi número de teléfono móvil

The image shows a screenshot of the Microsoft account security settings page. The page title is "Información de seguridad" (Security information). Below the title, it says "Estos son los métodos que usa para iniciar sesión en su cuenta o restablecer su contraseña." (These are the methods you use to sign in to your account or reset your password). There is a button "+ Agregar método" (Add method). A dropdown menu is open, showing the following options: "Aplicación de autenticación" (Authentication app), "Aplicación de autenticación" (Authentication app), "Teléfono" (Phone), "Teléfono alternativo" (Alternative phone), and "Teléfono del trabajo" (Work phone). The "Teléfono" option is highlighted. A pink arrow points from the text above to the "Información de seguridad" link in the left sidebar. Another pink arrow points from the text above to the "Teléfono" option in the dropdown menu.

Mis inicios de sesión ▾

- Información general
- Información de seguridad...
- Organizaciones
- Dispositivos
- Privacidad

## Información de seguridad

Estos son los métodos que usa para iniciar sesión en su cuenta o restablecer su contraseña.

+ Agregar método

No hay el...

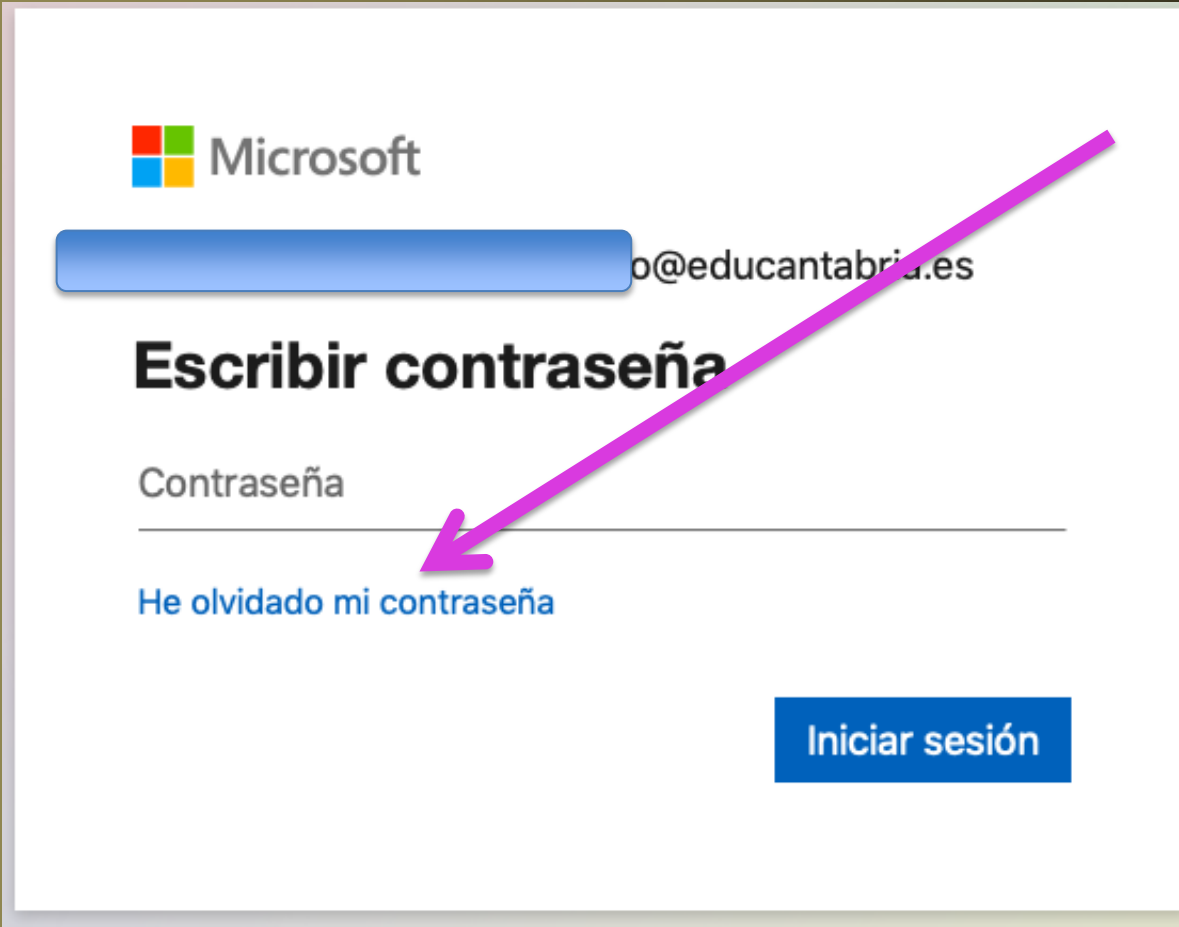
¿Ha perdido el...

¿Qué método quiere agregar?

- Aplicación de autenticación ▾
- Aplicación de autenticación
- Teléfono
- Teléfono alternativo
- Teléfono del trabajo

# SI OLVIDO LA CONTRASEÑA

- SOLICITO EL CAMBIO.



The image shows a Microsoft login interface. At the top left is the Microsoft logo. Below it is a blue input field for an email address, with the text "@educantabria.es" visible. The main heading is "Escribir contraseña". Below this is another input field labeled "Contraseña". A pink arrow points from the top right towards the "He olvidado mi contraseña" link, which is located below the password field. At the bottom right is a blue button labeled "Iniciar sesión".

Microsoft

o@educantabria.es

## Escribir contraseña

Contraseña

[He olvidado mi contraseña](#)

Iniciar sesión

# SE ABRIRÁ ESTO

## Vuelva a su cuenta

### ¿Quién es usted?

Para recuperar su cuenta, escriba su Id. de usuario y los caracteres que encontrará en la imagen o el audio de abajo.

Id. de usuario:

@educantabria.es

Ejemplo: usuario@contoso.onmicrosoft.com o usuario@contoso.com



Escriba los caracteres de la imagen o las palabras del audio.

[Siguiente](#)

[Cancelar](#)

APARECE UNA PANTALLA EN LA QUE  
TENGO QUE ESCRIBIR UN CÓDIGO que  
recibiré al teléfono que puse de  
recuperación de contraseña

## Vuelva a su cuenta

paso de comprobación 1 > elegir una contraseña nueva

alternativa

bandeja de entrada.



Siguiente

[¿Tiene algún problema?](#)



# APARECERÁ ESTO para cambiar MI CONTRASEÑA

## Vuelva a su cuenta

paso de comprobación 1 ✓ > **elegir una contraseña nueva**

\* Escribir nueva contraseña:

Seguridad de la contraseña

\* Confirmar nueva contraseña:



Se requiere una contraseña segura. Las contraseñas seguras tienen entre 8 y 256 caracteres y deben combinar letras en minúsculas y mayúsculas, números y símbolos. No pueden contener su nombre de usuario.

**Finalizar**

Cancelar

Para cualquier incidencia,  
ponte en contacto con nosotros a  
través de este correo:

[tic.eoi.santander@educantabria.es](mailto:tic.eoi.santander@educantabria.es)